



Resumen Ejecutivo

EL ENVEJECIMIENTO POBLACIONAL EN CANARIAS, UN RETO ASISTENCIAL CRECIENTE



economistas
Colegio Oficial de Las Palmas

RESUMEN EJECUTIVO

El envejecimiento progresivo de la población y el crecimiento de los niveles de dependencia asociados a este fenómeno demográfico pueden tener importantes implicaciones a futuro en la cobertura de las ayudas y prestaciones atendiendo a los dispuesto en la *Ley 39/2006, de 14 de diciembre, de Promoción de la Autonomía Personal y Atención a las personas en situación de dependencia*.

Por ello, con el propósito de evaluar la adecuación del Sistema de Atención a la Dependencia en Canarias a la circunstancia descrita, el informe, titulado “EL ENVEJECIMIENTO POBLACIONAL EN CANARIAS, UN RETO ASISTENCIAL CRECIENTE”, se centra en el estudio, tanto de la evolución histórica y las proyecciones futuras de la estructura poblacional del Archipiélago, como en el funcionamiento actual y potencial de los recursos destinados a la asistencia social y sanitaria.

Del análisis realizado en este Informe, se derivan las conclusiones principales y singulares que se enuncian a continuación, entre las que ponemos especial énfasis en las necesidades asistenciales de la Comunidad Autónoma en la próxima década.

CONCLUSIONES PRINCIPALES:

DE CARÁCTER GENERAL:

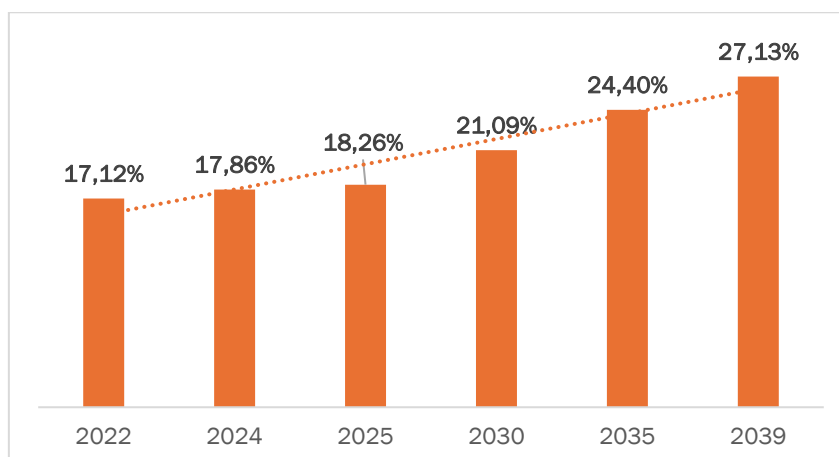
- El estado del bienestar es insostenible en el presente y a futuro. No solo por un sistema de pensiones debilitado, sino también por la persistente falta de recursos en los sistemas social y sanitario.
- Las administraciones públicas, pese al constante incremento de la presión fiscal que ha ido contribuyendo en el tiempo al empobreciendo de la población, no tienen ni tendrán capacidad para dar cumplimiento a las leyes que se han dado en materia de dependencia y sanitaria.

POBLACIÓN Y POBLACIÓN POTENCIALMENTE DEPENDIENTE:

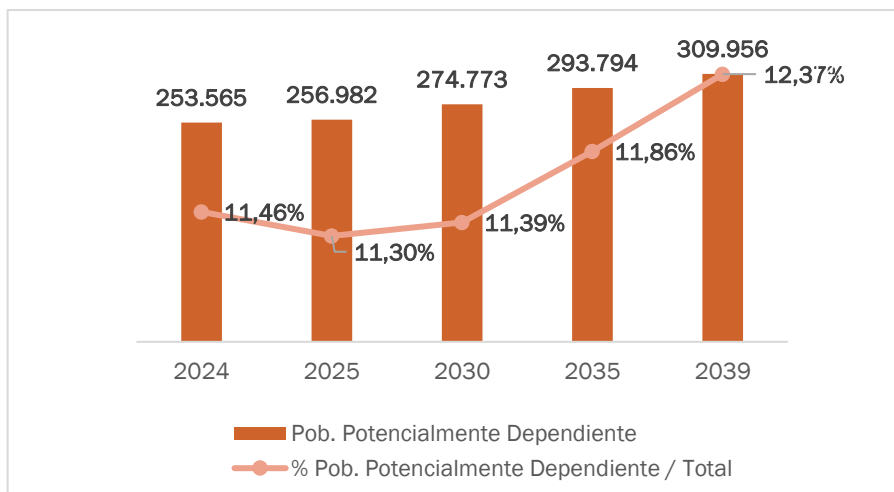
- En los próximos 5 años el saldo **vegetativo de -7.001 de 2024, previsiblemente empeorará un 17%, situándose, en 2030, en -8.186**, evidenciando un progresivo envejecimiento demográfico y una capacidad de reposición natural cada vez más reducida. **En 2035, el saldo vegetativo alcanzará la cifra de -9.666, esto es, una pérdida del 38% la situación de 2024.**
- **A pesar de lo anterior, el crecimiento de la población en Canarias ha sido, en términos relativos, de un 59,23% entre 1981 y 2022, más del doble que en el conjunto del país, debido, en parte, al aumento de la población extranjera que representa, en 2024, 505.075 personas, esto es, un 22,7%.**

- Entre 2000 y 2022 -12 años-, la población de 65 o más años en Canarias creció un 86,54%, esto es, 172.980 personas más, porcentaje que supera de forma significativa el del conjunto del país que se situó en un 38,1%. Se prevé que entre 2024 y 2030 aumente adicionalmente en 109.091, es decir, un +27,3%.

En 2022, la población de 65 o más años representó un 17,12% sobre la población total del Archipiélago, estimando que, en 2030, con más de tres puntos porcentuales de aumento en seis años, suponga el 21,09% -esto es, un total de 508.747 personas-. Para 2035, se espera que este grupo represente casi el 25% y, en 2039, el 27%, -es decir, 680.024 personas-.

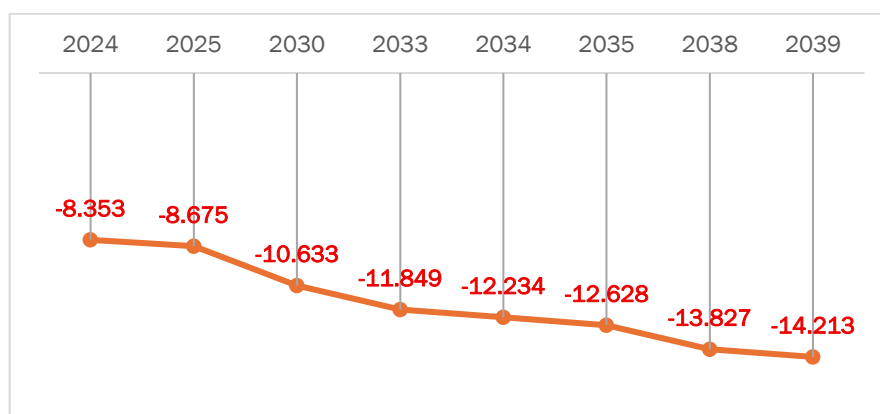


- La población extranjera de 65 o más años, en 2022, fue de 58.138 personas, lo que supuso el 13,06% sobre el conjunto de la población canaria en este grupo de edad, que ascendió en ese año a 372.867 personas. Para 2030, el número de extranjeros de 65 o más años se estima que ascenderá a 67.692, esto es el 13,3% de la población canaria en ese grupo de edad. Aunque para 2039 se prevé que el número de extranjeros en Canarias con 65 o más años lleguen a los 80.239, el peso sobre el total poblacional de este grupo de edad será del 11,8%.
- Además, en el año 2021, 68.688 personas de 65 años o más viven solas -esto es, el 31,7% de los hogares unipersonales-, con la previsión de que incremente en el año 2030 a 93.261, lo que implicaría el 33,7% de los hogares unipersonales, y en 2039 a 116.021 -esto es, el 35,8% de esta tipología de hogares-. Dato relevante a tomar en consideración para dirimir el tipo de atención social y sanitaria a dispensar.
- En 2024, la población potencialmente dependiente en Canarias se estima en 253.565 personas (11,46% sobre la población total de Canarias) y se prevé que alcance los 274.773 en 2030, lo que supone un aumento del 8,36%. Su peso relativo, en 2030, sobre la población total previsiblemente será del 11,39%, que irá aumentando hasta, alcanzar en 2039 el 12,37% -esto es, 309.956 personas con tal consideración-, es decir, casi un punto porcentual más que al inicio del período analizado.



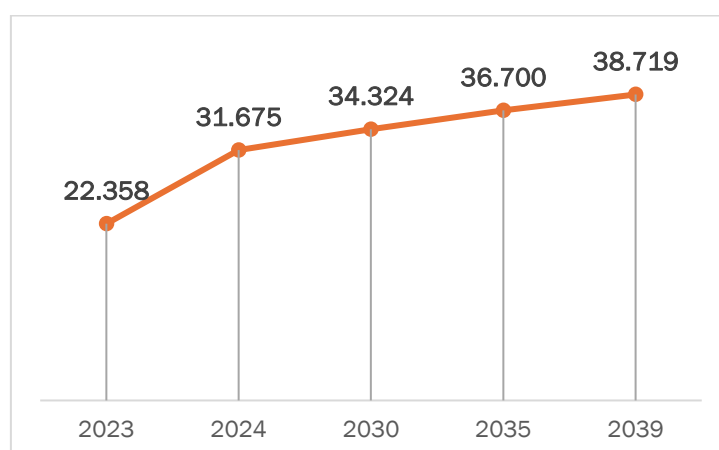
PLAZAS RESIDENCIALES PARA MAYORES:

- Tomando como referencia la necesidad de disponer de un mínimo de 5 plazas residenciales por cada 100 personas de 65 o más años, en 2010, Canarias contó con 3,21 plazas, presentando una diferencia respecto al conjunto del país de -1,35, mientras que, en 2023, con 2,57, este diferencial se situó en -1,51 plazas. **Esta tendencia muestra que, a medida que la población de 65 años o más crece en Canarias, la región se está alejando cada vez más de la media nacional en términos de plazas disponibles.**
- En base a ello, **Canarias, con 386.547 mayores en 2023, presenta un déficit de 9.400 plazas para alcanzar ese estándar. De mantenerse esta tendencia, en 2030 -esto es, en 5 años- el déficit superará las 10.500 plazas. Para 2035, se estima que se requerirán casi 13.000 plazas más.** Esta proyección evidencia una creciente brecha entre la demanda y la oferta de cuidados residenciales, lo que refleja un deterioro progresivo en la atención a la población envejecida.



SISTEMA PARA LA AUTONOMÍA Y ATENCIÓN A LA DEPENDENCIA:

- A pesar de que la ley establece un plazo máximo de seis meses para tramitar y estudiar las solicitudes de atención a la dependencia, los datos revelan que, **en Canarias, en noviembre de 2024, el 61,5% de las solicitudes -10.517- llevan más de seis meses esperando ser estudiadas por la administración.** Tercera CA española con mayor tiempo de espera.
- A finales de 2024, **el 92,7% de las personas beneficiarias, esto es 7.005 personas con derecho a prestación reconocido, llevan esperando más de seis meses a que se les remita su Programa Individual de Atención.** Se encuentra entre las 5 primeras CCAA españolas con más tiempo de espera.
- Canarias, en noviembre de 2024, ocupa la primera posición en cuanto al porcentaje de personas que, contando con una resolución de su PIA, **llevan más de seis meses esperando a recibir la prestación correspondiente, lo que representa un 53,5% del total nacional.**
- Desde que se presenta la solicitud de dependencia hasta que se emite la resolución del Programa Individual de Atención pasan 567 días, esto es, durante **más de un año y medio la persona se mantiene a la espera de obtener una respuesta desde la Administración.** Segunda CA española con mayor tiempo de espera.
- En el Sistema de Atención a la Dependencia en Canarias, en 2024, se encontraban en listas de espera 31.675 personas, un 41,7% más que en 2023. Asumiendo que las listas de espera aumentan en la misma proporción que la población potencialmente dependiente y bajo la premisa de que el Sistema para la Autonomía y Atención a la Dependencia en Canarias mantuviese sus niveles asistenciales, **se estima que en 2030 estas listas alcancen las 34.324 personas. Para 2039, las listas de espera llegarán a las 38.719 personas, un 22,24% más que en 2024.**



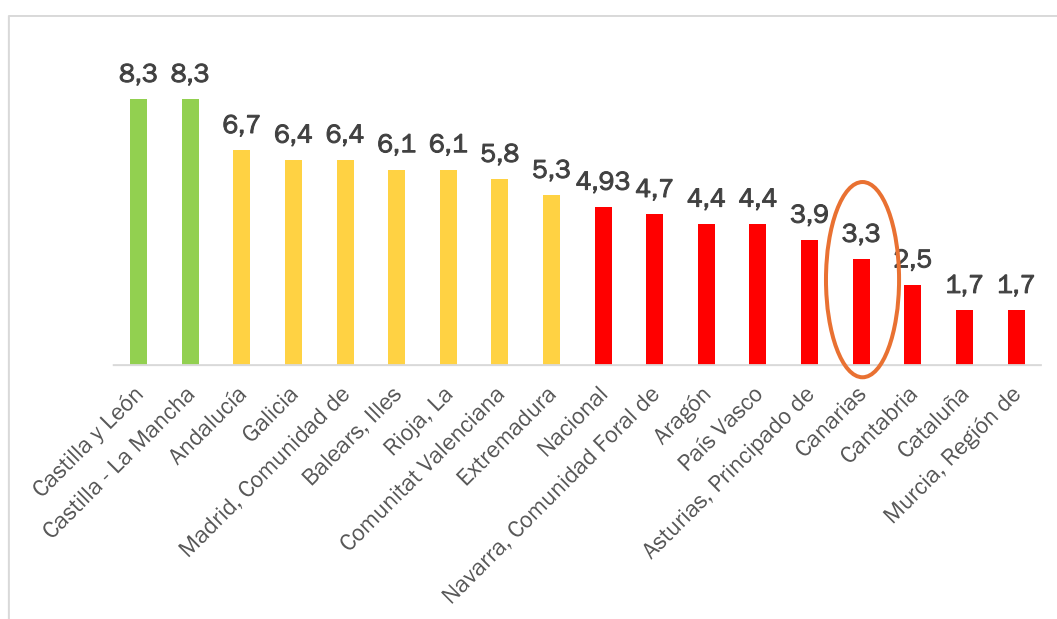
- Desde enero de 2017 a noviembre de 2024 -7 años- han fallecido en Canarias un total de 23.351 personas, lo que equivale a un promedio de 8 muertes diarias durante los últimos 8 años consecutivos. De estas, el 60,82%, fallecieron sin que su situación de dependencia hubiera sido aún valorada. Y, el 39,18% falleció sin haber recibido las

EL ENVEJECIMIENTO EN CANARIAS, UN RETO ASISTENCIAL CRECIENTE

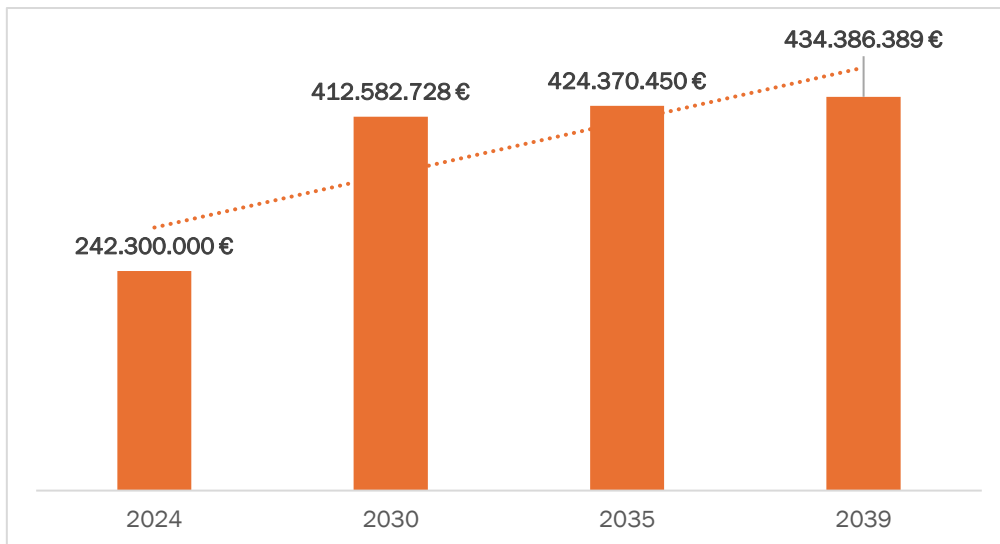
ayudas que se les habían prometido en su Plan Individual de Atención, lo que refleja una importante deficiencia en la implementación de las prestaciones y la atención que estas personas deberían haber recibido.

Si se mantiene constante el peso de las personas fallecidas sobre las que están en listas de espera -21,7% en 2024-, se estima que para 2030 morirán 7.434 personas antes de recibir una resolución, para 2035 unas 7.948 y que para 2039 los fallecidos podrían acercarse a 9.000.

- El XXIV Observatorio de la Dependencia evaluó la eficacia del sistema de dependencia en Canarias con una puntuación muy baja de 3,3 -prácticamente la mitad de las 8 CCAA mejor posicionadas-, posicionándola como la cuarta comunidad autónoma con peor valoración.

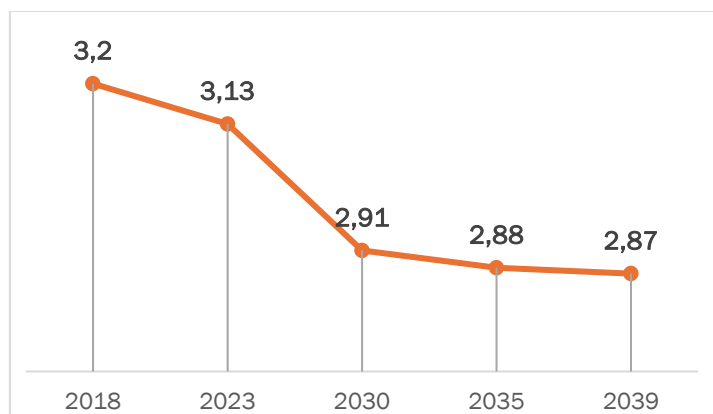


- En Canarias, el coste medio anual por persona dependiente en 2024 asciende a 4.961€. En base a este importe, se estima que existe un déficit de financiación para atender las listas de espera -31.675 personas en diciembre de ese año- de aproximadamente 160 millones de euros, a añadir al gasto público invertido por las Administraciones Públicas en el Sistema para la Autonomía y Atención a la Dependencia que ascendió a 242,3 millones de euros. Este dato sugiere que no hay dotación presupuestaria suficiente para atender la lista de espera.
- Estimando que el importe anual por persona atendida se mantiene constante, se prevé que en 2030 el gasto adicional requerido para atender a las personas en lista de espera será de 170,2 millones de euros, sumando un total de 412,5 millones de euros para garantizar la cobertura completa. Esto implica un incremento sobre los recursos realmente destinado en 2024 -242,3 millones de euros- del 70,3%. Para 2035, el gasto público debería alcanzar 424.370.450€ y para 2039 se situaría en 434.386.389€. En total, entre 2024 y 2039, el presupuesto habría de crecer 192.086.389€, un aumento del 79,3% en el periodo.



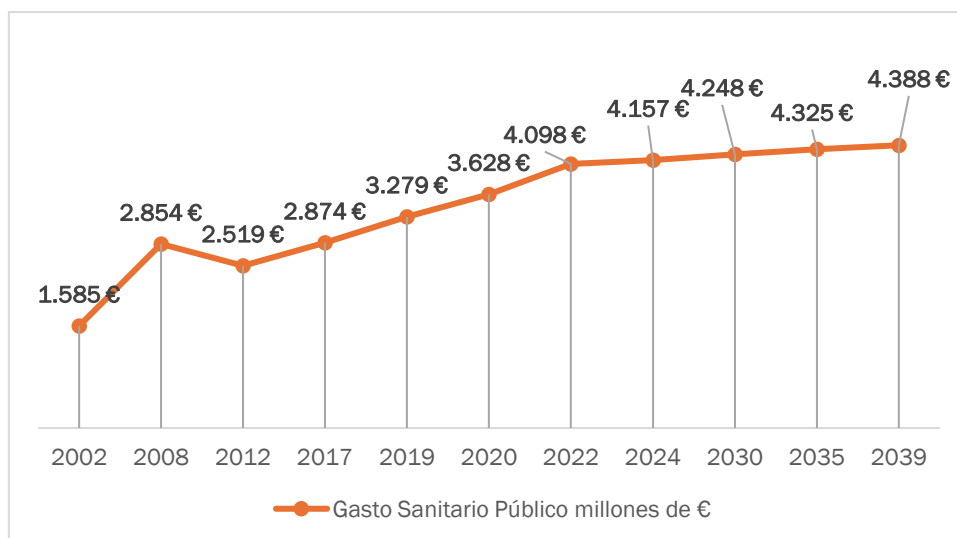
CAPACIDAD OPERATIVA DEL SISTEMA DE LA SALUD Y GASTO SANITARIO:

- Entre 2024 y 2030, el aumento poblacional de personas de 65 años o más se estima en un 27,3%, frente a un crecimiento de médicos del 20,8%. **Esta divergencia en los aumentos provoca que se prevea que en este periodo harían falta un 5,5% más de médicos, lo que representaría cerca de 1.000 profesionales adicionales**, para mantener la misma proporción de atención médica que se tuvo como media en las dos décadas anteriores en Canarias, cifra que debería incrementarse aún más para solventar las listas de espera. Al aplicar esta tasa a la población proyectada de 65 o más años, en 2039, harían falta más de 1.200 médicos adicionales para conservar el nivel de atención previo donde no se han atendido debidamente las personas en listas de espera en servicios quirúrgicos y de especialidades médicas.
- **La tasa de camas en hospitales por 1.000 habitantes descenderá de forma progresiva**, pasando de 3,13 en 2023 a 2,91 en 2030, hasta situarse a 2,87 en 2039. **El periodo más crítico será 2023-2030**, donde el aumento demográfico supera en mayores dimensiones al incremento de camas, **causando la mayor reducción relativa prevista de disponibilidad hospitalaria, una pérdida del 7% de camas por cada 1.000 habitantes.**



- Entre octubre de 2004 y junio de 2024, el número total de pacientes en lista de espera quirúrgica en Canarias aumentó en 8.947 personas, alcanzando un total de 34.125 personas, lo que representa un incremento del 35,53%. Sin embargo, **en los últimos 10 años, entre junio de 2014 y junio de 2024, el total regional operó la mayor subida desde el inicio de la serie, al crecer en 8.837 pacientes, frente al incremento observado entre octubre de 2004 y junio de 2014 de solo 110 personas.**
- Entre 2002 y 2022, **el gasto sanitario público en Canarias ha experimentado una evolución notable, aumentando en esos 20 años un 158,55%** -esto es, 2.513 millones de euros-, alcanzando los 4.098 millones de euros en 2022, el mayor en toda la serie analizada.

Para 2030, de mantener la capacidad actual del sistema -el mismo gasto medio por persona de 1.865€- y el mismo nivel de lista de espera, debido al leve aumento poblacional, **será necesario aumentar el gasto sanitario público en torno a 150 millones de euros —un 3,7% más que en 2022— hasta alcanzar un volumen total de 4.248 millones de euros.** Aunque entre 2030 y 2035 el ritmo de crecimiento se modera, será necesario un incremento adicional del 1,8%, situando el gasto sanitario en 4.325 millones de euros. **En 2039 se requerirá un aumento del 7,1% más que en 2022, unos 289 millones de euros más, hasta alcanzar los 4.388 millones de euros.** Estas proyecciones de gasto tendrían que ser incrementadas a futuro con el coste adicional que supiera las listas de espera.



CONCLUSIONES SINGULARES:

1. **De 1981 a 2022, la población canaria creció un 59,23% -pasa de 1.367.646 habitantes a 2.177.701-, más del doble que en el conjunto del país, que lo hizo en un 25,78%. No obstante, fue en la década comprendida entre los años 2000 y 2010 cuando más creció la población canaria en términos porcentuales, al llegar en 2010 a 2.118.519 personas, un 23,44% más que en el año 2000. Este crecimiento pasó a estabilizarse entre 2010 y 2022, donde la población canaria solo creció un 2,79%.**

Por provincias, Las Palmas siempre ha presentado, desde 1981, mayor concentración de población que la provincia de Santa Cruz de Tenerife. En consonancia con ello, **Las Palmas ha presentado un mayor crecimiento, aunque no pronunciado, entre 1981 y 2022, aumentando su población en un 59,35%, esto es en 420.633 personas, frente al aumento del 59,1% -389.422 personas- en Santa Cruz de Tenerife.**

Entre 1981 y 2022, **aunque las islas capitalinas presentaron un incremento notable, al crecer Tenerife en un 67,2% -374.455 habitantes- y Gran Canaria en un 35,24%, con 222.352 habitantes, son las islas de Fuerteventura y Lanzarote las que mayor aumento porcentual reflejan, con un 342,82% -92.917 personas- y 207,79% -105.391 personas-, respectivamente.**

Aunque en 1981 Gran Canaria lideraba con 630.937 habitantes, el 46,13% del total de la población canaria, Tenerife ha superado a Gran Canaria en términos absolutos, alcanzando en 2022 los 931.646 habitantes, un 42,78% sobre la población de Canarias, mientras que Gran Canaria cuenta, en ese mismo año, con 853.262 habitantes, el 39,18%. Lanzarote y Fuerteventura experimentaron un notable aumento poblacional, impulsado principalmente por el desarrollo turístico. Lanzarote creció de 50.721 habitantes en 1981 a 156.112 en 2022 (+207,79%), mientras que Fuerteventura pasó de 27.104 habitantes a 120.021 en el mismo período (+342,82%).

2. **En el año 2022, Canarias presentó 12.219 nacimientos, 6.762 menos que en el año 2000, lo que supone un 35,63% menos. Sin embargo, la mayor disminución se observa en el periodo comprendido entre 2010 y 2022, donde se registra una pérdida de 6.086 bebés, una caída de los nacimientos del 33,25% en doce años. A nivel provincial, la mayor reducción se da en la provincia de Las Palmas, que ha perdido un 34,28% de nacimientos entre 2000 y 2022.**

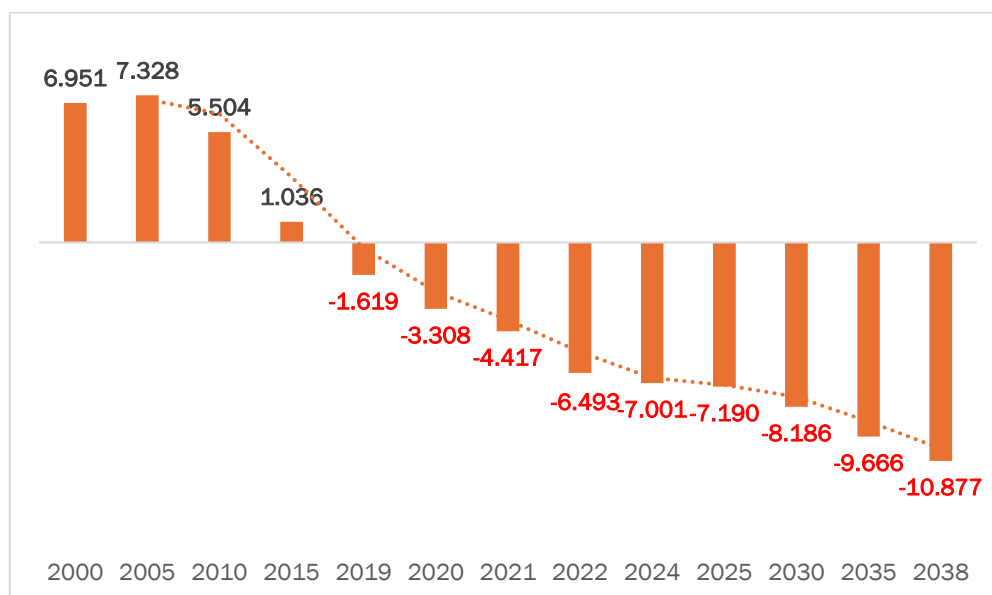
La tasa de natalidad en España pasó de 9,78 nacidos por cada 1.000 habitantes en 2000 a 6,88 en 2022, **reflejando una reducción significativa a lo largo de los años, concretamente, del 29,65%. En Canarias, en el año 2000, la tasa de natalidad era de 11,38, por encima de la media nacional, pero ha disminuido progresivamente hasta llegar a 5,56 en 2022, una disminución del 51,14% entre 2000 y 2022.**

Se estima que en Canarias nacerán unos 200.000 niños entre los años 2024 y 2038, un 20,1% menos que en los 15 años previos (2008-2023).

- El crecimiento de la mortalidad en las islas no ha sido constante, pues entre 2010 y 2022 es cuando se producen la mayoría de las defunciones. En esos 12 años, la mortalidad en Canarias aumentó un 46,18%, mientras que, en la década anterior, entre el 2000 y 2010, solo lo hizo en un 6,41%.

En términos comparativos con el resto de España, Canarias presenta una tasa de mortalidad *-número de defunciones por cada 1.000 habitantes-* por debajo de la media nacional. **Entre 2000 y 2022, la tasa en Canarias pasa de 7,21 a 8,51 fallecidos por cada 1.000 habitantes, un aumento del 18,03%, mientras que la nacional sube desde 8,82 a los 9,67, creciendo un 9,64% en esos 22 años.**

- En el año 2000, Canarias presentaba un saldo vegetativo positivo de +6.951, tendencia que se mantuvo hasta 2015, momento en que cae bruscamente a 1.036, marcando el inicio de una etapa de decrecimiento poblacional. Desde entonces, el saldo se ha mantenido negativo *-más defunciones que nacimientos-*, **situándose, en 2030, en -8.186, evidenciando un progresivo envejecimiento demográfico y una capacidad de reposición natural cada vez más reducida. En 2035, el saldo vegetativo alcanzará la cifra de -9.666, empeorando en un 38% la situación de 2024.**



- En Canarias, entre 1980 y 2022, la esperanza de vida pasa de 74,26 años a 81,79 años en 2022, un aumento de 7,53 años, un 10,14% más y se estima que alcance los casi 85 años en 2030.

Según la proyección elaborada por el INE, **se prevé que para el año 2071, la esperanza de vida al nacer podría llegar a los 88,04 años, un 6,03% más que los datos de 2022.** Esto representaría un aumento de 5 años en la prolongación de vida de la población. Todo ello evidencia un envejecimiento poblacional que, a largo plazo, estará presente en nuestro país.

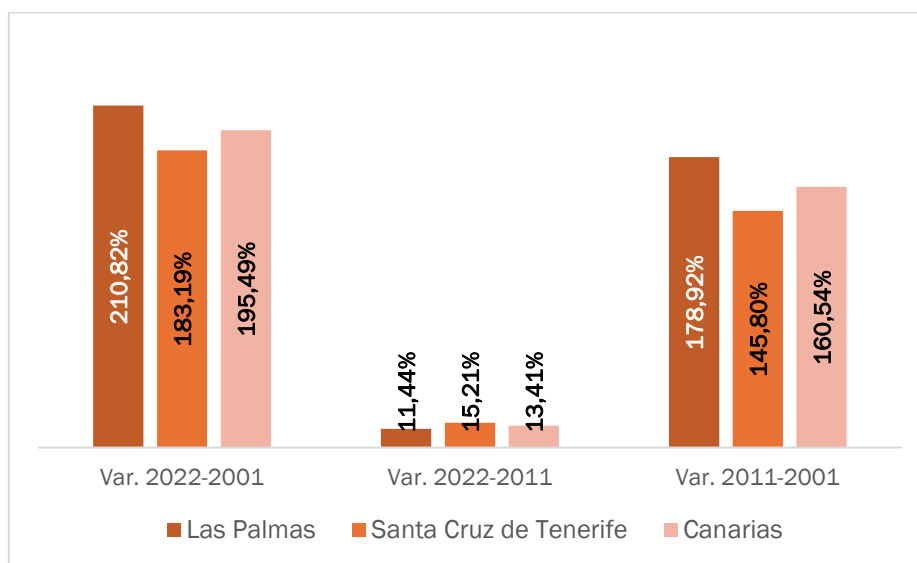
- La población extranjera en Canarias, en 2022, se concentra mayoritariamente en el grupo de 40 a 64 años, al representar el 46,31% sobre el total, con 206.225 personas.

Le sigue el grupo de 20 a 39, con un 31,67%. Entre ambos, es decir, extranjeros entre 20 y 64 años, acumulan el 77,98% del total de población extranjera de las islas.

Los datos muestran que la población extranjera en el archipiélago se concentra principalmente en el grupo de edad laboral, mientras que su representación es menor en los grupos de menores de 14 años y de 65 o más años. Esto refleja que la migración a Canarias puede estar impulsada principalmente por oportunidades laborales, aunque también hay una presencia notable de jubilados extranjeros.

Entre 2001 y 2011 (10 años) se produce el mayor crecimiento de población extranjera en Canarias, al incorporar 241.929 nuevos residentes extranjeros, lo que supone un incremento del 160,54%. Son con diferencia aumentos muy superiores a los registrados entre 2011-2022 -un +13,41%-.

En esos 10 años (2001-2011), la provincia de Las Palmas sumó 120.015 nuevos residentes extranjeros, esto es un incremento del 178,92%, siendo Fuerteventura la isla con mayor aumento relativo, del 330,4%, mientras que Gran Canaria fue la isla que presentó el mayor crecimiento absoluto de extranjeros, con 61.806. En Santa Cruz de Tenerife, fue su isla capitalina, Tenerife, la que experimentó el mayor crecimiento, pues incorporó casi el doble de extranjeros que Gran Canaria, 112.561.



- Entre los años 2000 y 2022, la población de 65 años o más en Canarias ha experimentado un aumento del 86,54% -172.980 personas-. Sin embargo, en España, la cifra ha crecido de 6.862.746 a 9.479.010 en el mismo período, lo que supone un incremento del 38,1%, muy por debajo del aumento que experimenta este segmento poblacional en las islas.

En términos porcentuales, las islas con mayor proporción de población de 65 o más años en 2022 sobre sus respectivos habitantes son El Hierro (23,04%), La Gomera (22,64%) y La Palma (21,52%). Tenerife y Gran Canaria, a pesar de albergar el mayor número de personas en este grupo etario, presentaron porcentajes del 17,57% y 17,43%, respectivamente. Por otro lado, Lanzarote y Fuerteventura, aunque han incrementado su

población de 65 o más años en términos absolutos, siguen teniendo un menor porcentaje relativo, con 13,27% y 11,80%, respectivamente.

Entre 2024-2030 se espera que la proporción de población canaria de 65 o más años aumente en un 27,3%, siendo el intervalo temporal donde se experimenta el mayor crecimiento, frente a la subida que se prevé del 18,76% en el periodo 2030-2035 y del 12,55% en 2035-2039.

8. En 2010, Canarias contaba con 3,21 plazas residenciales por cada 100 personas de 65 o más años, una cifra que ha ido disminuyendo progresivamente hasta llegar a 2,57 en 2023. Esta caída en el ratio de un 19,94% refleja un desajuste entre el crecimiento de la población envejecida y la oferta de plazas en los centros residenciales, marcando un diferencial entre el ratio de plazas de Canarias y del conjunto de España, el cual ha ido aumentando progresivamente, dado que, en 2010, se computan en las islas -1,35 plazas, mientras que, en 2023, -1,51 plazas.
9. En diciembre de 2024, se encontraban activas 75.761 solicitudes de atención a la dependencia en Canarias, el número más alto registrado desde la implementación de la ley. Durante ese año, el 29,88% de la población potencialmente dependiente, es decir, 1 de cada 3, ha presentado una solicitud para acogerse a las prestaciones de la Ley 39/2006, de Promoción de la Autonomía Personal y Atención a las personas en situación de dependencia. Estos datos muestran que las solicitudes registradas para pedir las diversas ayudas a la dependencia han ido creciendo desde 2008, donde apenas fueron presentadas 20.000, mientras que, a finales del 2024.
10. En el año 2023, Canarias se presentaba como la comunidad autónoma donde el mayor número de prestaciones otorgadas a los dependientes reconocidos eran de carácter económico, con un 66,69% frente al 33,31% restante que son de servicios.

El dato que más llama la atención es, sin embargo, la ayuda destinada a la prevención, que representan tan solo un 3,29%, siendo un dato casi irrelevante para la importancia que debería representar esa ayuda, pues no prevenir que las personas dependientes no empeoren no concuerda los objetivos de la ley estatal ni autonómica.

11. Si comparamos el ratio de prestaciones por persona con resolución de dependencia favorable, en 2023, Canarias ocupa el último lugar de las CCAA y de Ceuta y Melilla, con tan solo 1,13 prestaciones por beneficiario, la más alejada de la media nacional, que se sitúa en 1,35 ayudas por persona dependiente reconocida.
12. En Canarias existen, en noviembre de 2024, 17.100 personas solicitantes aún pendientes de que se lleve a cabo el estudio que resuelva el tipo de grado de dependencia que presenta. Este número de solicitantes representan el 12,66% de las 135.071 personas pendientes que existen a nivel nacional.

Cuatro comunidades autónomas españolas concentran más del 80% de las personas solicitantes que llevan más de seis meses en espera a que su solicitud sea tramitada. En este contexto, Canarias ocupa el tercer puesto, con un 13,46% sobre el total nacional, solo por detrás de Andalucía (45,44%) y la Comunidad Valenciana (14,31%).

13. En noviembre de 2024, Canarias se sitúa en la primera posición en cuanto al porcentaje de personas que, contando con una resolución de su Programa Individual de Atención, llevan más de seis meses esperando a recibir la prestación correspondiente, lo que representa un 53,5% del total nacional.
14. De enero a diciembre de 2024, el número de personas fallecidas en lista de espera con solicitud para la dependencia en Canarias alcanzó las 6.860. De ellas, un 25,19% (1.728 personas) aún no habían sido valoradas en cuanto a su situación de dependencia, un porcentaje significativamente más alto en comparación con el total nacional, donde solo el 8,2% (17.158 personas) de los fallecidos no había sido aún valorados.

	Total personas fallecidas		Total personas fallecidas con solicitud sin valorar		Total personas fallecidas valoradas en situación de dependencia	
	Nº	%	Nº	%	Nº	%
Canarias	6.860	100%	1.728	25,19%	5.132	74,81%
Total Nacional	209.215	100%	17.158	8,20%	192.057	91,80%

De las 31.675 personas que se encontraban en lista de espera, 6.860 fallecieron, esto es el 21,7%. De mantenerse esta proporción, se estima que para 2030 fallecerán 9.719 personas y cerca de 20.000 lo harán en 2039. Las proyecciones indican que, a medida que crece el número de solicitantes en espera, también aumenta el de personas que fallecen sin recibir respuesta.

15. En Canarias, el 85,17% de las personas fallecidas en esta situación de dependencia contaba con la prestación reconocida, lo que representa una diferencia de casi 6 puntos porcentuales menos en comparación con el total nacional (91,1%). Esto indica que en Canarias un mayor porcentaje de personas no había recibido la prestación que se le había prometido antes de su fallecimiento. De hecho, el 14,83% de las personas fallecidas en Canarias estaban pendientes de recibir dichas ayudas, frente al 8,9% en el total nacional, lo que evidencia una mayor demora o falta de cobertura en las islas.

	Total personas fallecidas valoradas en situación de dependencia		Total personas fallecidas valoradas con prestación reconocida		Total personas fallecidas valoradas pendientes de recibir prestación	
	Nº	%	Nº	%	Nº	%
Canarias	5.132	100%	4.371	85,17%	761	14,83%
Total Nacional	192.057	100%	174.963	91,10%	17.094	8,90%

16. En 2004, Canarias contaba con 6.363 médicos colegiados, mientras que en 2023 esta cifra alcanzó los 11.553, lo que supone un incremento absoluto, en 19 años, de 5.190 médicos, equivalente a un aumento del 81,57%.
17. Para el periodo 2024-2030 se proyecta una caída del 5,1%, al bajar de 2,99 a 2,84 médicos por cada 100 personas de 65 o más años, lo que indica que el crecimiento del número de médicos no logrará seguir el ritmo del aumento de la población envejecida. Tasa inferior al conjunto del Estado español que se situó en 2024 en 3,56 y se prevé

que se reduzca, en 2030, a 3,49. Para el periodo posterior, 2030-2039, se espera una caída adicional del 0,7% en esta tasa. **Lo preocupante es que esta brecha no solo se mantiene, sino que se amplía con el tiempo.**

	Tasa de Médicos por cada 100 personas de 65 o más años Canarias	Tasa de Médicos por cada 100 personas de 65 o más años España
2024	2,99	3,13
2025	2,97	3,12
2030	2,84	3,08
2035	2,80	3,07
2039	2,82	3,09


18. El número de enfermeros colegiados mostró una evolución menos lineal, con un descenso significativo entre 2004 y 2007, del 49,13% en tres años. Sin embargo, a partir de entonces, el colectivo comenzó a experimentar un crecimiento, alcanzando su máximo histórico en 2023, con 16.287 enfermeros colegiados. **Cabe destacar que entre 2021 y 2023 el número de enfermeros aumentó en más del doble, pasando de 7.253 a 16.287, lo que supone un incremento del 124,6%.** A nivel nacional, el incremento de enfermeros en esos años fue más moderado que en Canarias, con un aumento del 5% - 16.714 enfermeros-.

Al comparar la evolución de la tasa de enfermeros por cada 100 personas de 65 o más años con el conjunto de España, se observa que **en Canarias es superior tanto en 2024 -4,24 en las islas frente a un 3,56 nacional-, como previsiblemente en 2030 -4,18 ante un 3,49, respectiva mente-. Esta tendencia se mantiene hasta 2039.**

	Tasa de Enfermeros por cada 100 personas de 65 o más años Canarias	Tasa de Enfermeros por cada 100 personas de 65 o más años España
2024	4,24	3,56
2025	4,24	3,55
2030	4,18	3,49
2035	4,25	3,46
2039	4,39	3,48

19. **Los 19 hospitales públicos que existen en el archipiélago albergan 4.636 camas, el 67,22% del total de camas disponibles en hospitales de Canarias, ubicándose el 32,78% restante, 2.261 camas, en hospitales privados.**

El análisis de la tasa de camas hospitalarias por cada 1.000 habitantes demuestra que Gran Canaria es la isla con la tasa más alta, con 3,69 camas, superando tanto el promedio regional -3,13- como el de la provincia de Las Palmas, que registra una tasa de 3,26. Fuerteventura, por su parte, registra la más baja del archipiélago, con 1,15 camas por 1.000 habitantes.



En la provincia de Santa Cruz de Tenerife, la isla de Tenerife presenta una tasa de 3,09 camas por cada 1.000 habitantes. Las islas de La Gomera y La Palma tienen tasas significativamente más bajas, con 1,80 y 2,36 camas, respectivamente. El Hierro, por su parte, aunque tiene pocos hospitales y camas en números absolutos, destaca con una tasa de 2,75, lo que sugiere que su capacidad hospitalaria está más ajustada a su población en comparación con otras islas no capitalinas.

En el conjunto de Canarias, el número de camas por 1.000 habitantes de 3,13 en 2023 se encuentra ligeramente por debajo del promedio nacional (3,32), pero ocupa la duodécima posición en el ranking de comunidades.

En conjunto, los datos evidencian que, si no se incrementa el ritmo de ampliación de la infraestructura hospitalaria, la disponibilidad relativa de camas podría seguir disminuyendo, lo que repercutirá negativamente en la capacidad de respuesta del sistema sanitario ante la demanda asistencial futura.